



Bilan de la déclaration de ruches 2019 en Bretagne

Les chiffres cités dans cet article sont tirés des résultats de la déclaration annuelle de ruches 2019. Si chaque apiculteur est tenu de déclarer toutes ses colonies dès la première colonie, il est probable que les chiffres déclarés soient inférieurs à la réalité (les sous-déclarations étant difficilement quantifiables).

Nous vous proposons dans cette synthèse de regarder de plus près les chiffres des déclarations réalisées en Bretagne en 2019.

En Bretagne

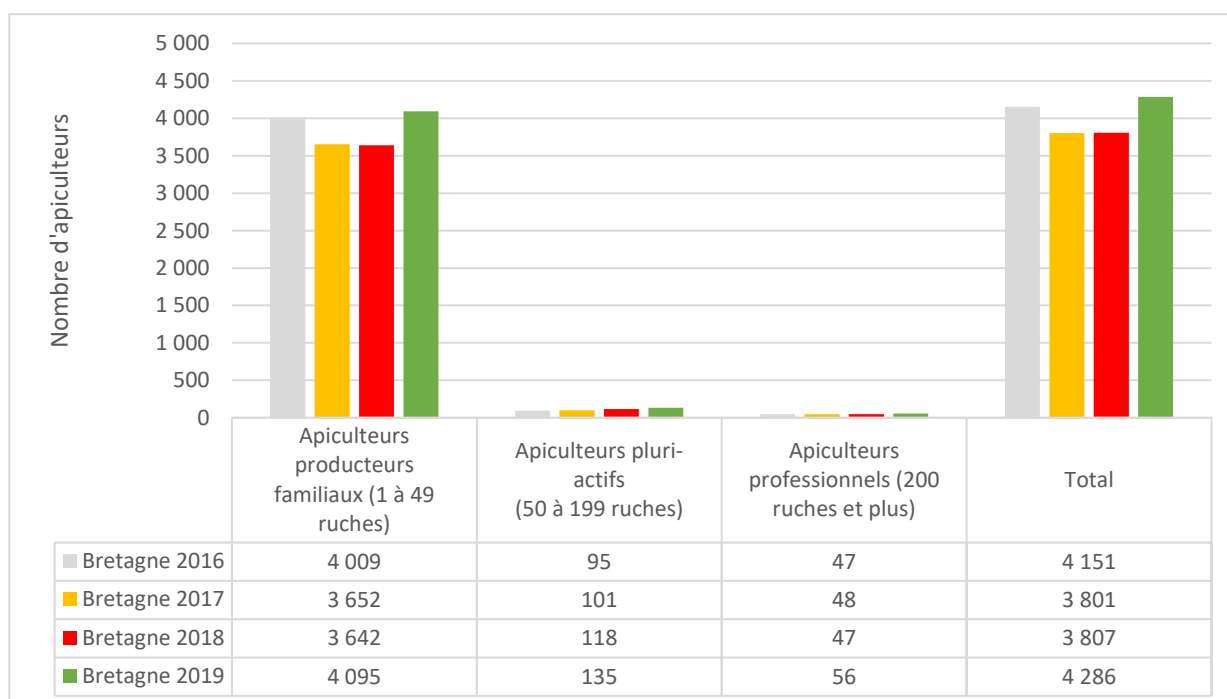
Sur les 13 régions de France métropolitaine, la Bretagne devient 4^{ème} plus grosse région en nombre d'apiculteurs (5^{ème} en 2016 et 2017, 6^{ème} en 2018), mais conserve sa place de 9^{ème} concernant le nombre de colonies.

Les nombres d'apiculteurs et de colonies déclarés en 2019 augmentent par rapport à 2018 : **4 286 apiculteurs** (comparé à 3 807 l'année dernière) ont déclaré **68 720 colonies** (59 870 ruches en 2018).

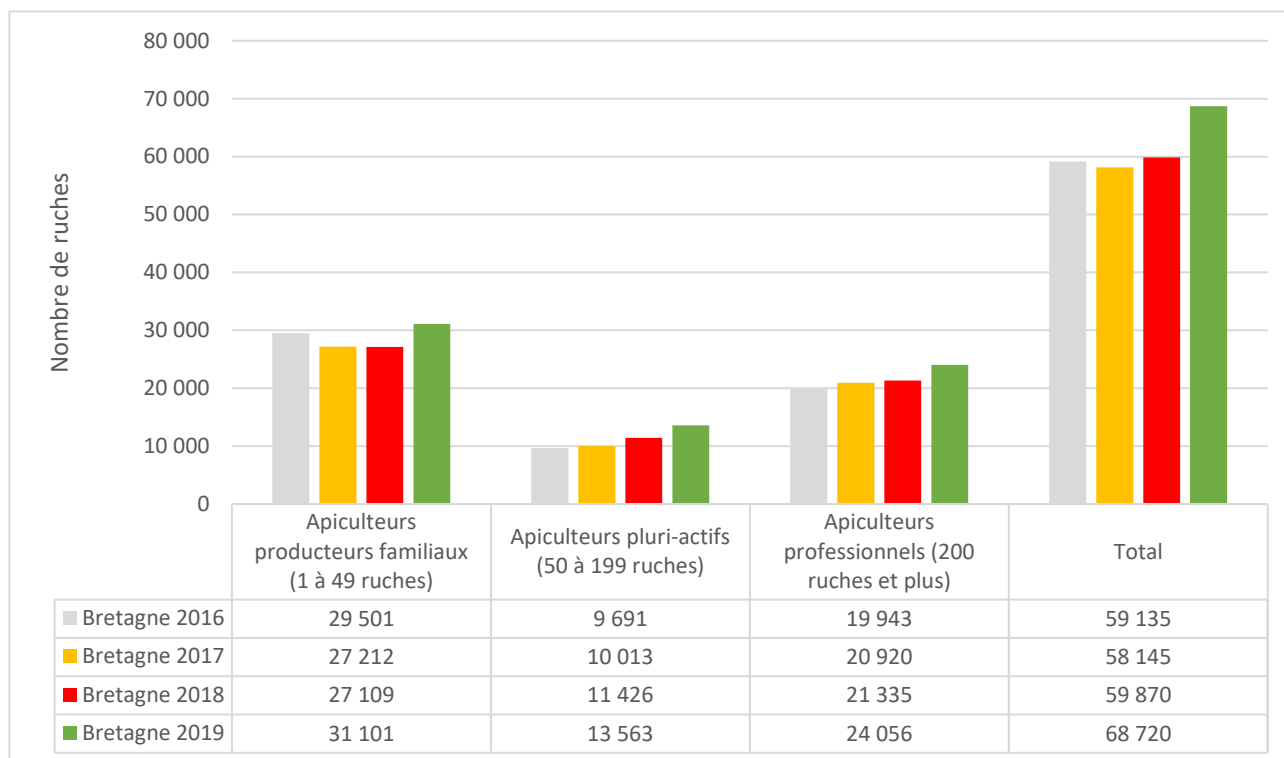
Le nombre d'apiculteurs déclarant plus de 50 ruches passe de 165 en 2018 à 191 en 2019. Sur ces **191 apiculteurs déclarant plus de 50 ruches**, 70 en possèdent entre 50 et 99, et 43 entre 100 et 149, 22 entre 150 et 199 et 56 en possèdent plus de 200 (cf graphes 1 et 2).



Graph 1 : nombre d'apiculteurs déclarés en Bretagne en 2019



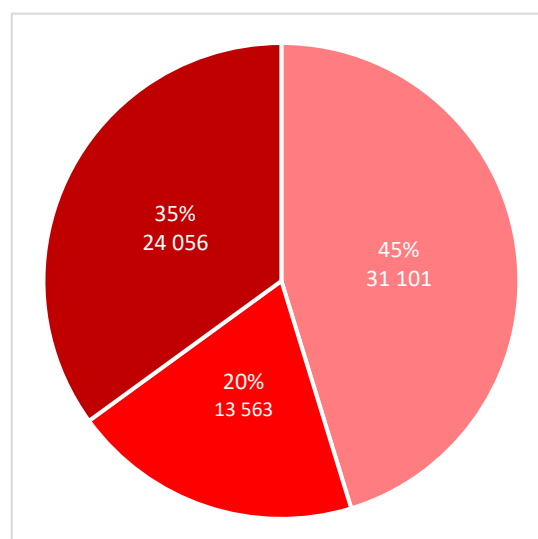
Graphe 2 : nombre de colonies déclarées en Bretagne en 2019



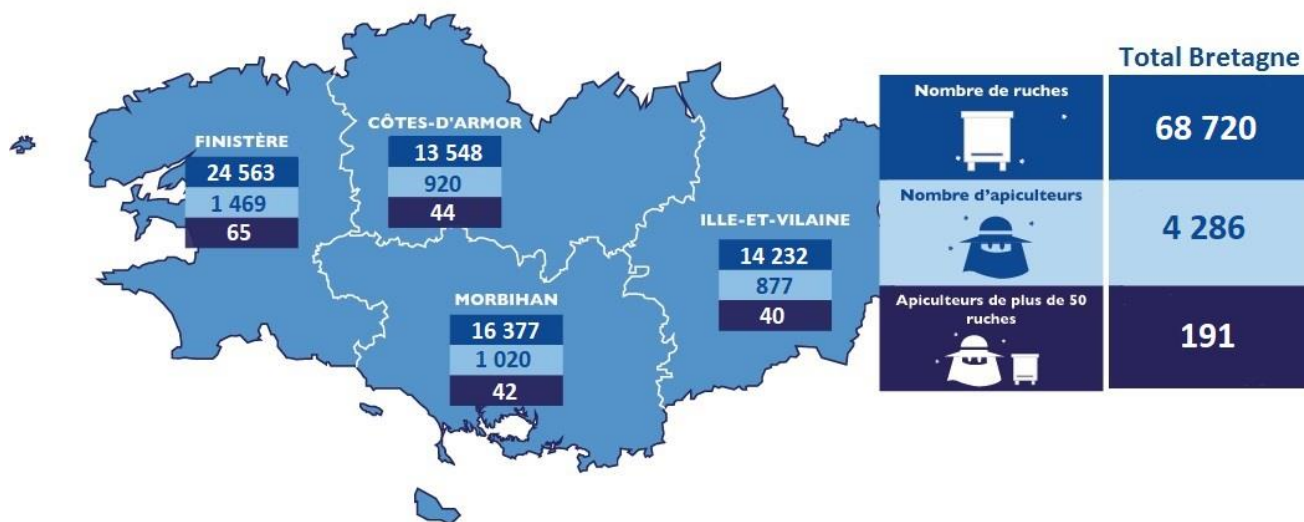
Graphe 3 : En Bretagne, pourcentage de colonies détenues par des apiculteurs possédant...

En Bretagne, si les apiculteurs possédant plus de 50 colonies représentent 4% du nombre d'apiculteurs total, ils détiennent en revanche à eux seuls 55% du cheptel.

- de 1 à 49 colonies
- de 50 à 199 colonies
- plus de 200 colonies



Enfin, l'apiculture n'est pas développée de la même manière selon les départements. En effet, plus d'un tiers des apiculteurs bretons déclarés sont dans le Finistère, et ce même département héberge 36% des colonies déclarées.



Carte de répartition par départements du nombre de ruches et d'apiculteurs (dont plus de 50 ruches) en Bretagne



Nombre d'apiculteurs en région Bretagne - Détail par département

Tranches (nb colonies)	Côtes-d'Armor	Finistère	Ille-et-vilaine	Morbihan	région	%
1 à 49	876	1 404	837	978	4 095	96
50 à 99	13	27	16	14	70	2
100 à 149	12	13	8	10	43	1
150 à 199	8	4	4	6	22	1
plus de 200	11	21	12	12	56	1
total	920	1 469	877	1 020	4 286	100
%	21	34	20	24	100	



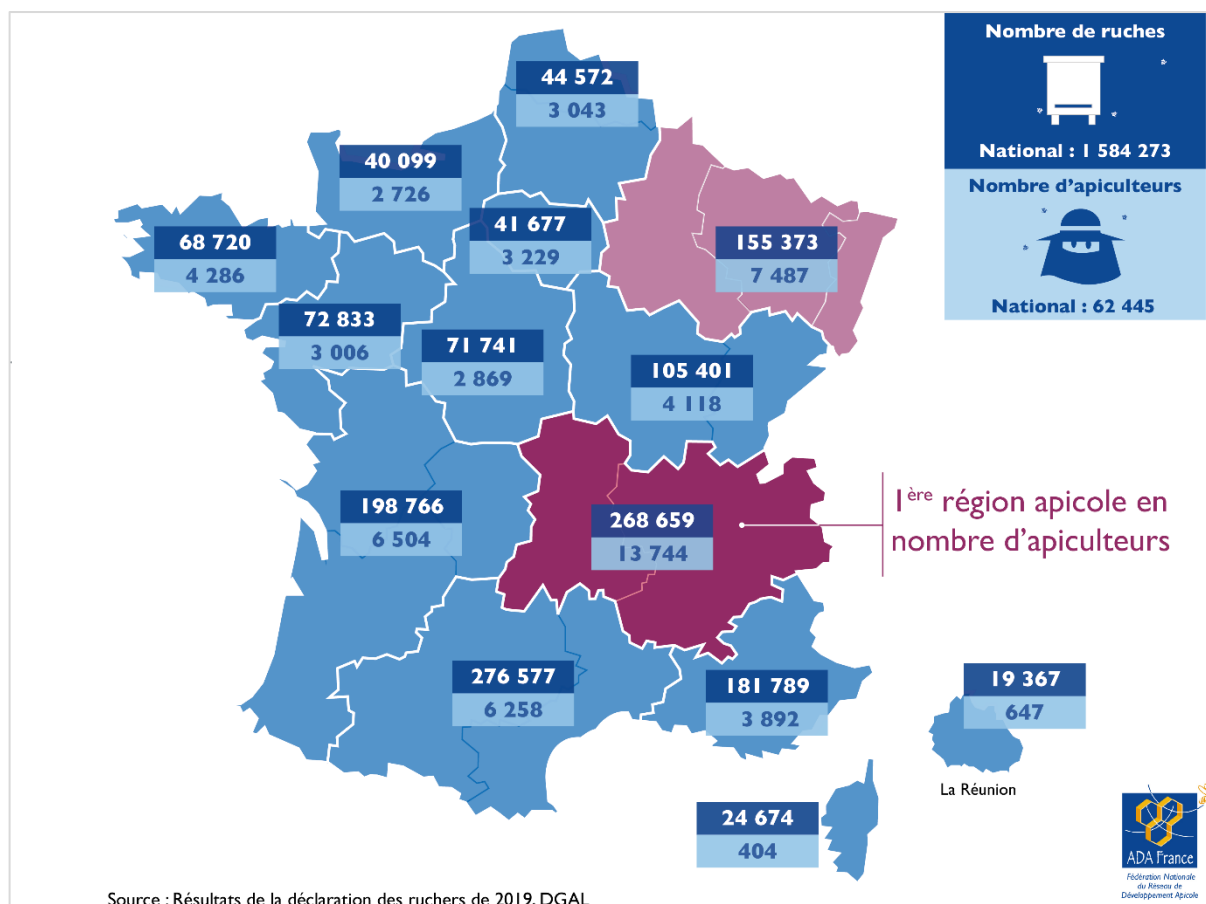
Nombre de colonies en région Bretagne - Détail par département

Tranches (nb colonies)	Côtes-d'Armor	Finistère	Ille-et-vilaine	Morbihan	région	%
1 à 49	6 340	11 775	5 635	7 351	31 101	45
50 à 199	3 789	3 916	2 764	3 094	13 563	20
plus de 200	3 419	8 872	5 833	5 932	24 056	35
total	13 548	24 563	14 232	16 377	68 720	100
%	20	36	21	24	100	

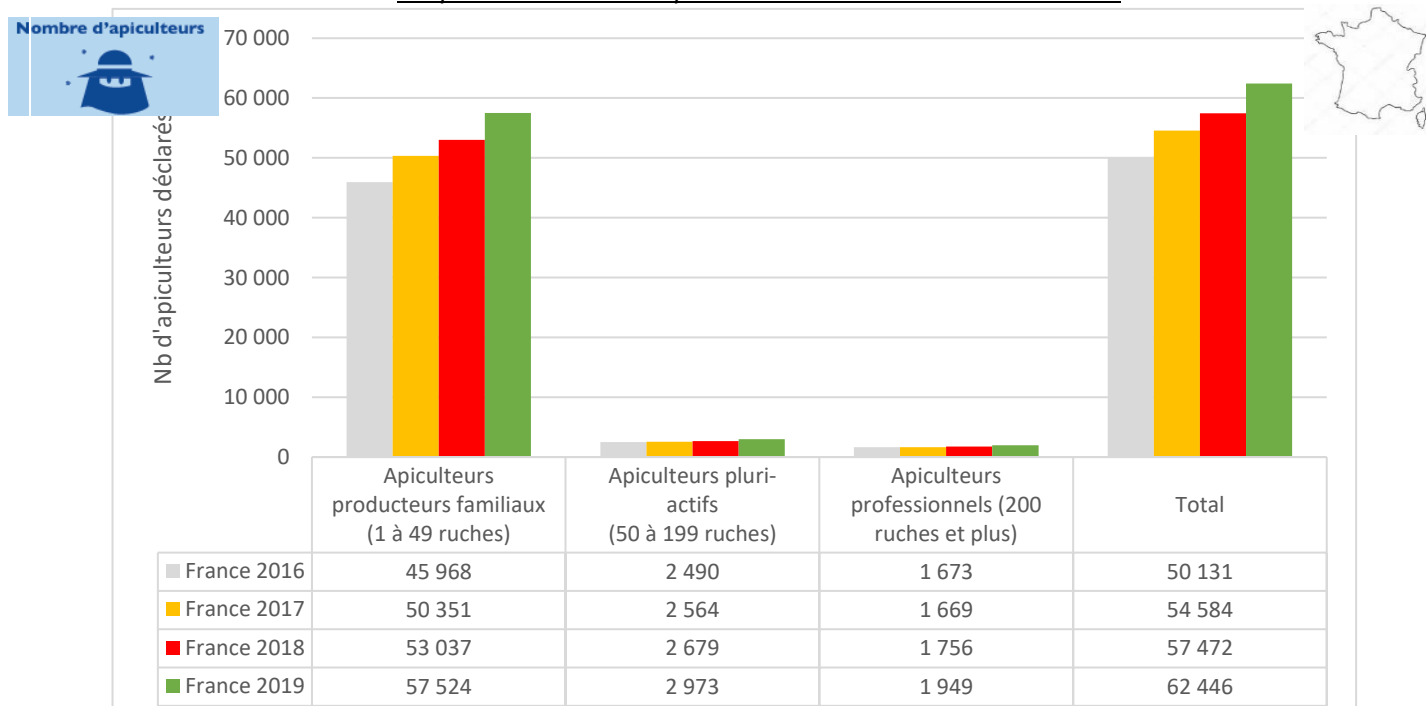
Contexte national

En fin d'année 2019, 62 446 apiculteurs français avaient déclaré 1 584 273 ruches. Le nombre d'apiculteurs et de ruches déclarés augmentent depuis 2016 (cf graphes 4 et 5 ci-dessous) : 57 472 apiculteurs avaient déclaré 1 453 605 ruches en 2018. Cette augmentation vient en partie de l'augmentation du nombre d'apiculteurs sur le territoire et en partie du fait que ces derniers prennent de plus en plus le réflexe de se déclarer.

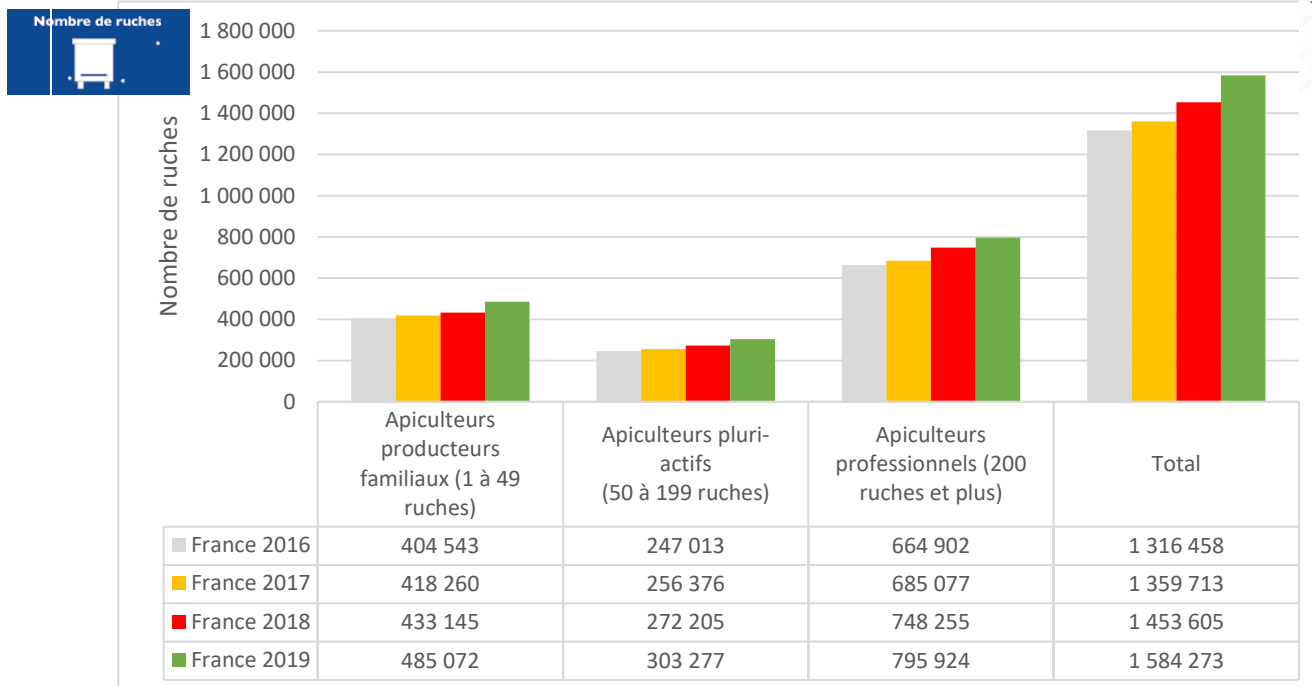
Nombre de ruches et d'apiculteurs par région en 2019



Graphe 4 : Nombre d'apiculteurs déclarés en France en 2019



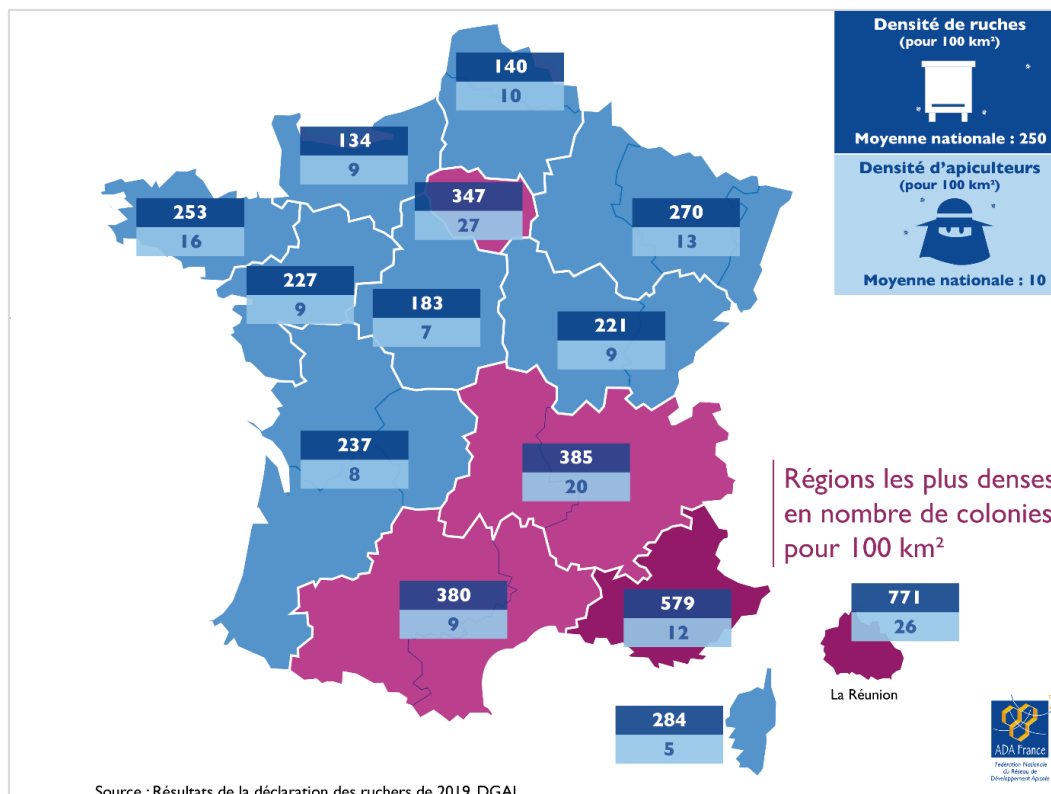
Graph 5 : Nombre de ruches déclarées en France en 2019



En terme de densité de ruches sur 100km², la Bretagne est la 7^{ème} région française.

Concernant la densité d'apiculteurs pour 100km², elle est en revanche la 4^{ème} région française.

Densité de ruches et d'apiculteurs pour 100km² par région en 2019



Publication décembre 2020, mise à jour juin 2021